



CAIXA RURAL
GALEGA

Informe do ano **2018**

Caixa Rural Galega é unha Sociedade Cooperativa de Crédito de responsabilidade limitada de ámbito autonómico, inscrita no Rexistro Xeral de Cooperativas do Ministerio de Traballo co número 523, na Sección Central do Rexistro de Cooperativas da Dirección de Traballo e Promoción de Emprego da Consellaría de Traballo e Servizos Sociais da Xunta de Galicia co número 68, e no Rexistro de Entidades Cooperativas de Crédito, dependente do Banco de España, co número 30 da Sección C, tendo a consideración de Caixa Cualificada.

Ten personalidade xurídica propia, e pode exercer toda clase de accións e operacións, gozando dos beneficios que legalmente lle corresponden. A responsabilidade dos socios fronte as obrigas sociais da Entidade é limitada. Por ser Caixa Rural Cualificada pode asinar convenios de colaboración coas Entidades de Crédito Oficial, así coma obter os beneficios que reglamentariamente se determinen polo Ministerio de Economía e Facenda. Está acollida ó Fondo de Garantía de Depósitos de Entidades de Crédito.

Órganos de goberno

· Consello Reitor

Presidente

D. MANUEL VARELA LÓPEZ

Vicepresidente

D. VENANCIO MANUEL ROCHA LÓPEZ

Secretario

D. ANTONIO RIVEIRA REQUEIJO

Vocais

- 1º. D. ALBERTO CEPEDA SÁEZ
- 2º. D. DANIEL VILLAPOL BALEA
- 3º. D. JOSÉ LUIS LÓPEZ VÁZQUEZ
- 4º. D. JOSÉ LUIS BENEDITO CASTELLOTE
- 5º. D. SALVADOR MANUEL DIZ CERVIÑO
- 6º. D. ÁNGEL RAMIL CASTELO
- 7º. D. ANTONIO MOSQUEIRA RAÑÓN *
- 8º. D. GUSTAVO ALBERTO DÍAZ CUESTA
- 9º. D. JOSÉ AQUILINO RODRÍGUEZ LÓPEZ

· Comisión Permanente

Presidente

D. MANUEL VARELA LÓPEZ

Vicepresidente

D. VENANCIO MANUEL ROCHA LÓPEZ

Secretario

D. ANTONIO RIVEIRA REQUEIJO

Vocais

- D. JOSÉ LUIS LÓPEZ VÁZQUEZ
- D. JOSÉ LUIS BENEDITO CASTELLOTE
- D. ÁNGEL RAMIL CASTELO

· Director Xeral

D. JESÚS ANTONIO MÉNDEZ ÁLVAREZ-CEDRÓN

* De acordo co establecido no artigo 253.2 da Lei de Sociedades de Capital, de aplicación por remisión do artigo 47 dos Estatutos da Entidade, indícase que o conselleiro D. Antonio Mosqueira Rañón faleceu con anterioridade á celebración do Consello Reitor de data 21 de marzo de 2019, que aprobou a formulación das presentes Contas Anuais, sen que mediase tempo suficiente para que a Entidade puidese nomear un novo conselleiro.

Servizo de Atención ao Cliente

A Entidade, dando cumprimento ao establecido na Lei 44/2002, de 22 de novembro, de Medidas de Reforma do Sistema Financeiro e á Orde ECO/734/2004, do 11 de marzo, do Ministerio de Economía, sobre os Departamentos e Servizos de Atención ao Cliente e o Defensor do Cliente en determinadas Sociedades Cooperativas de Crédito, ten a disposición dos seus clientes o Servizo de Atención ao Cliente, regulado por un Regulamento de Funcionamento, aprobado polo Consello Reitor.

Durante o exercicio 2018, o Servizo de Atención ao Cliente rexistrou sesenta e sete reclamacións, todas elas atendidas directamente por este Servizo.

Foron admitidas a trámite a totalidade das queixas e reclamacións; de estas, cincuenta e tres foron desestimadas e catorce estimadas.

Informe de auditoría externa

O noso auditor externo, Deloitte, S.L., emitiu, con data 29 de marzo de 2019 o informe de auditoría das nosas contas anuais, que comprenden o balance a 31 de decembro de 2018, a conta de perdas e ganancias, o estado de cambios no patrimonio neto, o estado de fluxos de efectivo e a memoria, correspondentes ao exercicio terminado en dita data.

A opinión do auditor foi favorable. Considera que estas contas anuais reflexan a imaxe fiel do patrimonio e situación financeira da Entidade ao 31 de decembro de 2018, así coma os seus resultados e fluxos de efectivo correspondentes a dito exercicio.

A reprodución de este Informe de Auditoría debe lerse, para a súa adecuada comprensión e interpretación, xunto coas contas anuais e o informe de xestión correspondentes ao exercicio anual rematado o 31 de decembro de 2018 sobre as que opina, cuxo texto íntegro atópase dispoñible no apartado de información institucional de www.ruralvia.com/galega.

Fondo de Educación e Promoción

Durante o ano 2018, o Consello Reitor da Entidade, por delegación da Asamblea Xeral, acordou o patrocinio con cargo ao Fondo de Educación e Promoción de 78 actividades por importe global de 281.630,18 euros.

Número de actividades	Importe concedido	Concepto
10	79.833,43	Fomento do cooperativismo
27	39.067,86	Actividades socioculturais
17	41.283,34	Fomento da práctica deportiva
8	33.200,00	Fomento da actividade socioeconómica
13	82.627,55	Actividades formativas
3	5.618,00	Accións sociais
	281.630,18	Total

Ratios

Crecedemento do balance 9,62% Alcanzamos un crecedemento de case 100 millóns de euros respecto ó exercicio anterior.	Ratio de morosidade 6,24% Diminuimos a ratio de morosidade respecto ao exercicio anterior en mais de un punto básico. E estamos por debaixo da media do sector.	Ratio de Solvencia Fully-loaded 13,27% Cumprimos cos niveis requiridos ó final do período transitorio.
Crecedemento dos depósitos da clientela 9,45% Ao cerre do exercicio 2017 atopábamonos preto dos 1.000 millóns de euros.	Crecedemento do investimento crediticio 11,00% A pesar do decrecemento que se observa no mercado, fomos capaces de manter o saldo do noso crédito concedido e mesmo aumentalo sensiblemente.	LCR 2270,84% Os nosos depósitos cobren o investimento crediticio e esta ratio indica que temos suficiente liquidez para facer fronte a salidas de efectivo durante 30 días. Debería de estar sempre por riba do 100%.

Informe para os socios

Un ano máis e dando cumprimento ós nosos estatutos e demais normativa actual, presentamos os nosos resultados, correspondente ó exercicio económico do 2018.

Un ano no que a economía española seguiu a medrar, se ben é certo que a un ritmo algo menor que nos anos anteriores (cun incremento do PIB do 2,5%), pero aínda así, posibilitou que o paro se reducira no último ano en 462.000 persoas (de elas, 32.000 persoas en Galiza), para deixar 3.304.300 desempregados. A taxa de desemprego retrocedeu ó 14,45% (12% en Galiza), e marca o seu nivel máis baixo dende finais do 2008. Destaca, tamén, dentro do aumento da poboación activa, o beneficio de 150.000 extranxeiros afiliados máis á Seguridade Social, recuperando niveis anteriores á crise.

Pero foi un ano cheo de acontecementos; algúns inesperados, outros contraditorios:

- Respaldo, a finais de novembro, dos Xefes de Estado e de Goberno dos 27 países da Unión Europea ó Acordo de Saída e Declaración sobre as relacións futuras entre a Unión Europea e o Reino Unido despois do Brexit, acordo que non é endosado polo Parlamento Británico.
- Sentenzas contraditorias do Tribunal Supremo sobre quen deberá de pagar os gastos das hipotecas.
- Incertezas políticas con cambio no Goberno na metade do ano, despois dun movemento de censura.

O sistema financeiro é sempre sensible a todo o inesperado, e eso influencia directamente o noso negocio. Continuamos a encarnarnos a grandes desafíos, a incertezas, a unha forte presión regulatoria e a unha inseguridade xurídica certamente preocupante.

Caixa Rural Galega presenta, por segundo ano consecutivo, o mellor ano da súa historia, tanto en volume de negocio, coma en resultados. Neste ano 2018 que presentamos, acadamos unhas resultados de 5.387 miles de euros, o que significa un aumento de máis do 50% respecto ao ano anterior. Cifras que reforzan a nosa solvencia considerablemente, xa bastante por riba do que o regulador esixe.

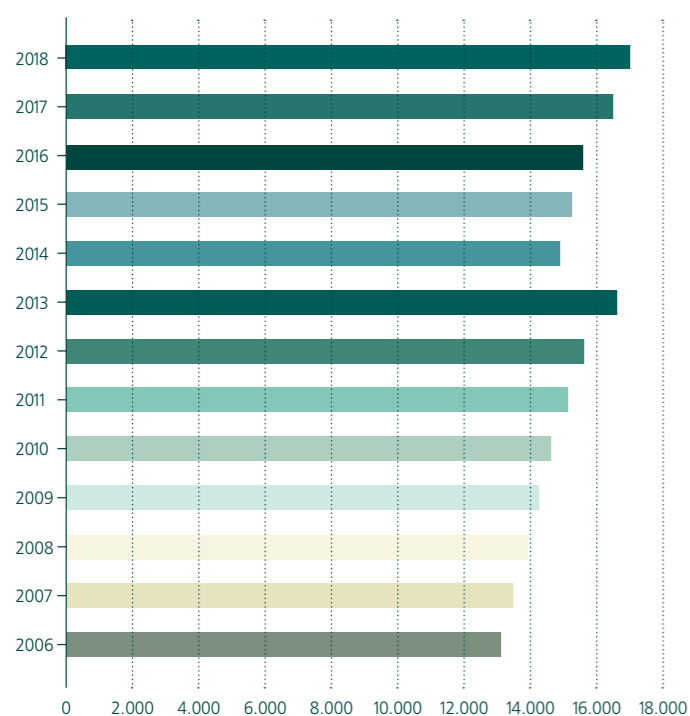
Destaca tamén, o esforzo que se fixo para diminuír o nivel de morosidade da Entidade, así coma o aumento do número de socios durante o exercicio.

Agradezo a todos os socios e traballadores o seu compromiso e ben facer, sen os cales non serían posibles estes logros.

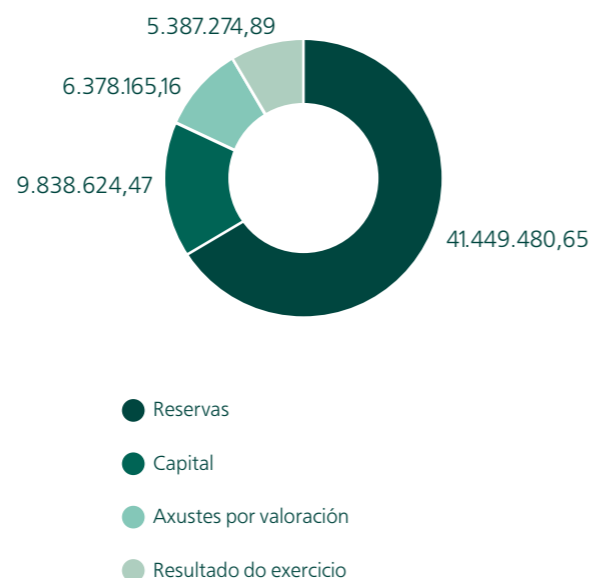
Desexo, así mesmo, reafirmar o compromiso do Consello Reitor para seguir a manter altos niveis de solvencia na Entidade, así como a responsabilidade e cercanía cos nosos socios, fomentando o desenvolvemento económico de Galiza e da sociedade galega en xeral.

O Presidente

Evolución do número de socios

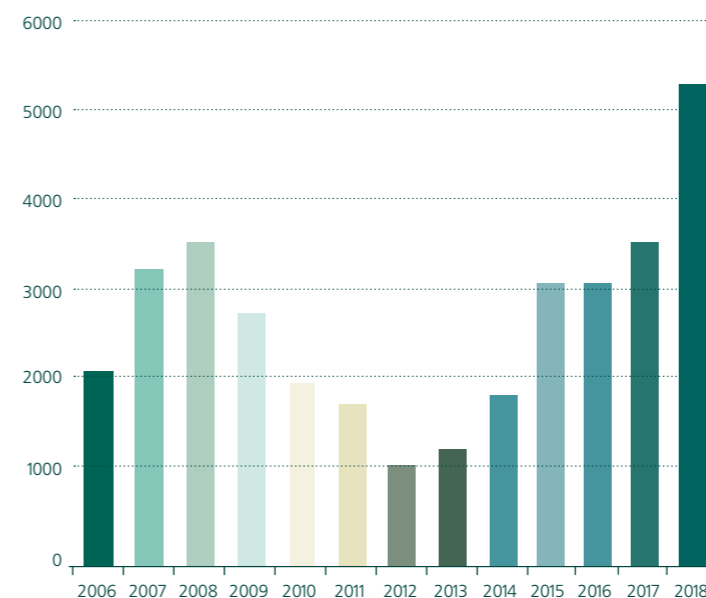


Distribución do Patrimonio Neto

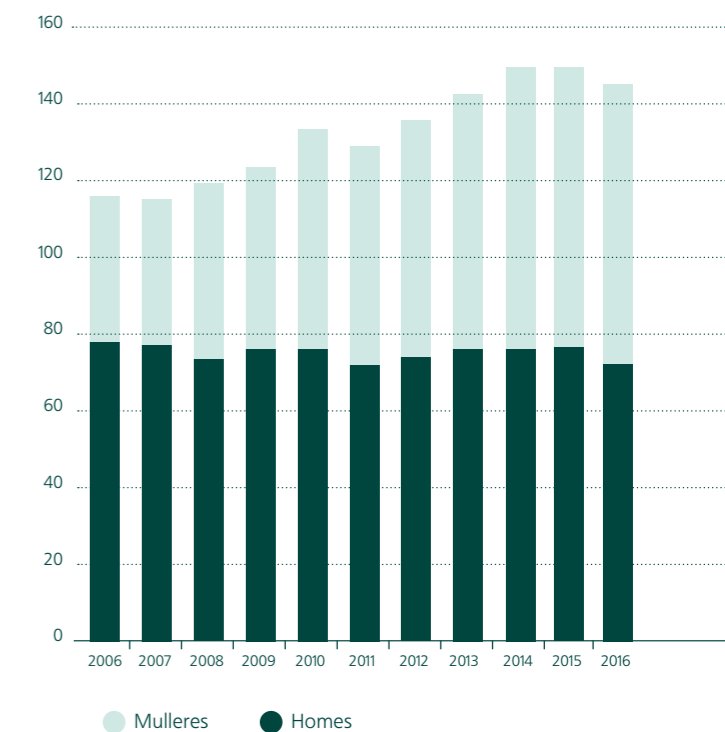


Evolución dos resultados

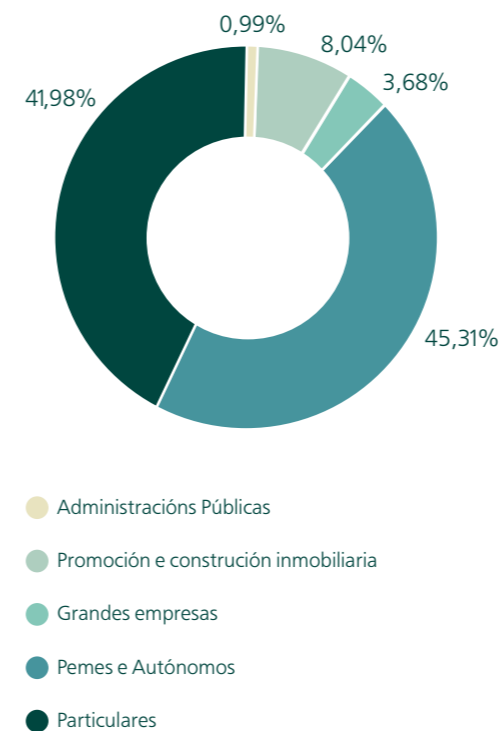
Resultado do exercicio (miles de euros)



Evolución do número de empregados

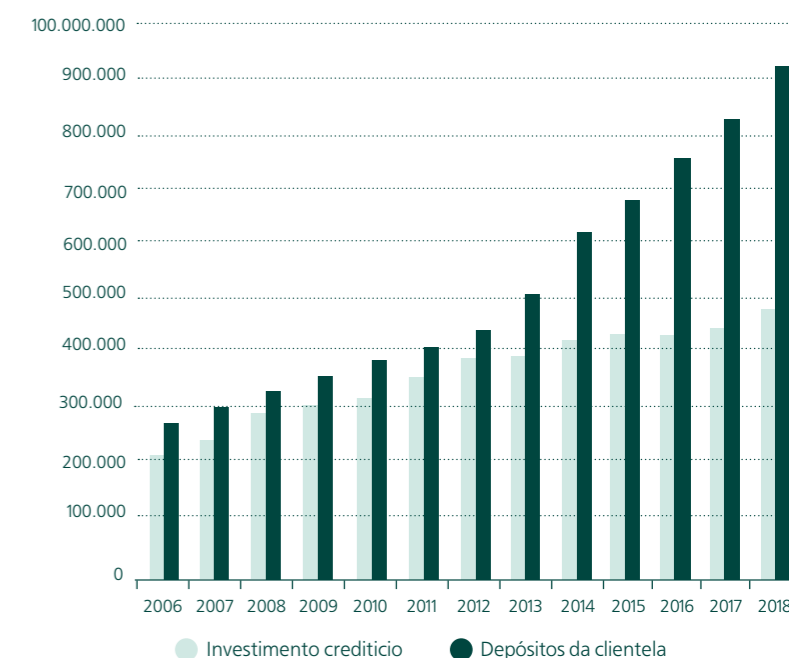


Clasificación do risco crediticio por sector



Evolución do investimento crediticio e dos depósitos da clientela

(Salos medios anuais en miles de euros)



Balances ao 31 de decembro de 2018 e 2017 (Miles de Euros)

ACTIVO	31.12.2018	31.12.2017
Efectivo, saldos en efectivo en bancos centrais e outros depósitos á vista	132.580	91.284
Activos financeiros mantidos para negociar	84	123
Derivados	84	123
Activos financeiros non destinados á negociación valorados obrigatoriamente a valor razoable con cambios en resultados	965	-
Valores representativos de débeda	111	-
Préstamos e anticipos á clientela	854	-
Outros activos financeiros a valor razoable con cambios en resultados	-	-
Activos financeiros a valor razoable con cambios noutro resultado global	287.978	324.534
Instrumentos de patrimonio	14.252	11.055
Valores representativos de débeda	273.726	313.479
Activos financeiros a coste amortizado	626.499	537.766
Valores representativos de débeda	116.169	77.378
Préstamos e anticipos en entidades de crédito	9.667	9.279
Préstamos e anticipos á clientela	500.663	451.109
Derivados - contabilidade de coberturas	-	-
Cambios do valor razoable dos elementos cubertos dunha carteira con cobertura do risco do tipo de interese	-	-
Investimentos en dependentes, negocios conxuntos e asociadas	-	-
Activos tanxibles	20.452	20.238
Inmovilizado material		
De uso propio	11.338	11.165
Investimentos inmobiliarios	9.114	9.073
Activos por impostos	3.644	3.759
Correntes	1.149	1.249
Diferidos	2.495	2.510
Outros activos		
Resto dos outros activos	2.619	2.844
Activos non correntes e grupos alleables de elementos clasificados como mantidos para a venda	2.290	1.999
TOTAL ACTIVO	1.077.111	982.547
Pro-Memoria	72.448	78.430
Compromiso de préstamo concedido	45.246	45.834
Garantías financeiras concedidas	8.120	13.433
Outros compromisos concedidos	19.082	19.163

PASIVO E PATRIMONIO NETO	31.12.2018	31.12.2017
PASIVO		
Pasivos financeiros mantidos para negociar	-	-
Pasivos financeiros a valor razoable con cambios en resultados	-	-
Pasivos financeiros a coste amortizado	995.887	914.066
Depósitos de entidades de crédito	7.258	9.387
Depósitos da clientela	982.475	897.658
Outros pasivos financeiros	6.154	7.021
Derivados - contabilidade de coberturas	9.886	3.461
Cambios a valor razoable dos elementos cubertos dunha carteira con cobertura do risco do tipo de interés	-	-
Provisións	932	1.420
Pensións e outras obrigacións de prestacións definidas post-emprego	1	1
Compromisos e garantías concedidos	343	418
Restantes provisións	588	1.001
Pasivos por impostos	3.448	2.691
Correntes	1	1
Diferidos	3.447	2.690
Capital social reembolsable á vista	-	-
Outros pasivos	3.906	6.808
Do que: Fondo da Obra Social	1.025	733
Pasivos incluídos en grupos alleables de elementos clasificados como mantidos para a venda	-	-
TOTAL PASIVO	1.014.059	928.446
PATRIMONIO NETO		
Fondos propios	56.674	49.590
Fondo de dotación	9.838	7.814
Reservas de revalorización	1.587	1.605
Outras reservas	39.862	36.595
Resultado do exercicio	5.387	3.576
Outro resultado global acumulado		
Elementos que non poden reclasificarse en resultados	545	(11)
Ganancias ou perdas actuariais en plans de pensións de prestacións definidas	(87)	(12)
Cambios do valor razoable dos instrumentos de patrimonio valorados a valor razoable	632	1
Elementos que poden reclasificarse en resultados	5.833	4.522
Derivados de cobertura	(56)	(35)
Cambios do valor razoable dos instrumentos de deuda		
Valorados a valor razoable con cambios noutro resultado global	5.889	4.557
TOTAL PATRIMONIO NETO	63.052	54.101
TOTAL PASIVO E PATRIMONIO NETO	1.077.111	982.547

Contas de perdas e ganancias correspondentes ós exercicios anuais rematados o 31 de decembro de 2018 e 2017 (Miles de Euros)

CONCEPTOS	Ingresos (Gastos)	
	2018	2017
Ingresos por intereses	15.686	14.989
Gastos por intereses	(1.026)	(1.612)
Gastos por capital social reembolsable á vista	-	-
MARXE DE XUROS	14.660	13.377
Ingresos por dividendos	423	671
Ingresos por comisións	2.499	2.491
Gastos por comisións	(17)	(23)
Ganancias ou perdas o dar de baixa en contas de activos ou pasivos financeiros non valorados a valor razoable con cambios en resultados, netas	195	3.238
Ganancias ou perdas por activos e pasivos financeiros mantidos para negociar, netas	72	68
Ganancias ou perdas por activos financeiros non destinados á negociación valorados obrigatoriamente a valor razoable con cambios en resultados, netas	(205)	-
Ganancias ou perdas por activos e pasivos financeiros a valor razoable con cambios en resultados, netas	-	-
Ganancias ou perdas resultantes da contabilidade de coberturas, netas		
Diferenzas de cambio (neto)	42	20
Outros ingresos de explotación	1.235	1.177
Outros gastos de explotación	(1.586)	(4.552)
dos que: dotacións obrigatorias ó Fondo da Obra Social	(573)	(375)
MARXE BRUTO	17.318	16.467
Gastos de administración		
Gastos de persoal	(6.339)	(6.200)
Outros gastos xerais de administración	(3.759)	(3.469)
Amortización	(494)	(433)
Dotacións a provisións (neto)	199	(217)
Deterioro do valor ou reversión do deterioro do valor de activos financeiros non valorados a valor razoable con cambios en resultados	(696)	(1.511)
Activos financeiros a custo amortizado	(789)	(1.486)
Activos financeiros a valor razoable con cambios noutro resultado global	93	(25)
RESULTADO DA ACTIVIDADE DE EXPLOTACIÓN	6.229	4.637
Deterioro do valor ou reversión do deterioro do valor de activos non financeiros	8	(46)
Ganancias ou perdas ao dar de baixa en contas activos non financeiros e participacións netas	180	-
Ganancias ou perdas procedentes de activos non correntes e grupos alleables de elementos clasificados como mantidos para a venda non admisibles coma actividades interrompidas	(32)	(231)
GANANCIAS OU PERDAS ANTES DE IMPOSTOS PRODECENTES DAS ACTIVIDADES CONTINUADAS	6.385	4.360
Gastos ou ingresos por impostos sobre as ganancias de actividades continuadas	(998)	(784)
GANANCIAS OU PERDAS ANTES DE IMPOSTOS PRODECENTES DAS ACTIVIDADES CONTINUADAS	5.387	3.576
Ganancias ou perdas despois de impostos procedentes de actividades interrompidas	-	-
RESULTADO DO EXERCICIO	5.387	3.576

Proposta de distribución de resultados do exercicio anual terminado o 31 de decembro de 2018 (Euros)

	2018
RESULTADOS	
Beneficio neto	5.387.274,89
Provisión legal Fondo de Educación e Promoción (FEP)	572.528,11
Xuros a pagar aos socios por achegas de capital	-234.521,90
Total a distribuir	5.725.281,10
DISTRIBUCIÓN	
A Fondo de Reserva Obrigatoria	4.580.224,88
Fondo de Educación e Promoción (FEP)	572.528,11
Libre Disposición	572.528,11
	5.725.281,10
PROPOSTA ASAMBLEA SOBRE LIBRE DISPOSICIÓN	
A Fondo de Reserva Voluntaria	572.528,11



.....
Oficinas de Caixa Rural Galega

LUGO

LUGO, Servicios centrais	Rúa Montero Ríos, 24-26
LUGO, O.P. Urbana 1	Rúa Montero Ríos, 24-26
LUGO, Urbana 2	Rúa Doutor Ochoa, 1
LUGO, Urbana 3	Ronda das Fontiñas, 112
LUGO, Urbana 4	Rúa Afonso X O Sabio, 5-7-9
LUGO, Urbana 5	Rúa Poeta Curros Enríquez, 38
ABADÍN	Avda. Fanego Rojo, 11
ALFOZ	Mor - A Seara, 21
ANTAS DE ULLA	Avda. General Portomeñe, 19
BECERREÁ	Rúa Carlos III, 35
BEGONTE	Praza Hnos. Souto Montenegro, 4
O CÁDAVO	Avda. de Baralla, 53
CASTRO DE CARBALLEDO	Avda. de Os Peares, 35
CASTRO DE RIBEIRAS DE LEA	Avda. de Outeiro de Rei, 1
CASTROVERDE	Rúa Rosalía de Castro, 53
COSPEITO	Rúa Cervantes, 2
CHANTADA	Avda. de Lugo, 2
FOLGOSO DO COUREL	Rúa Deputación, 29
LOURENZÁ	Avda. do Val, 7
MEIRA	Praza do Concello, 3-4
MONFORTE DE LEMOS	Avda. de Galicia, 38
MOSTEIRO	Praza. de Galicia, 2
NAVIA DE SUARNA	Rúa Esteban Bilbao, 10
OUTEIRO DE REI	Praza do Concello, 3
PALAS DE REI	Travesía da Igrexa, 3
A PASTORIZA	Avda. de Muimenta, 8
POBRA DE BROLLÓN	Avda. de Galicia, 66
POBRA DE SAN XIAO	Avda. de Valdriz, 15
RIBADEO	Rúa Villafranca del Bierzo, 11
SARRIA	Rúa Diego Pazos, 21
SAN ROMÁN	Rúa Diputación, 4
SAN COSME DE BARREIROS	Rúa da Vila, 56
TABOADA	Avda. de Lugo, 86
VILALBA	Travesía dos Castros, 2

A CORUÑA

A CORUÑA	Rúa Francisco Mariño, 2
MELIDE	Ronda da Coruña, 50
SANTIAGO DE COMPOSTELA	Santiago de Guayaquil, 1

OURENSE

OURENSE	Avda. de la Habana, 4
ALLARIZ	Rúa Alfredo Nan, 1
O CARBALLIÑO	Rúa Curros Enríquez, 27
CELANOVA	Rúa Emilia Pardo Bazán, 37
VIANA DO BOLO	Rúa San Roque, 14
XINZO DE LIMIA	Avda. de Orense, 22

PONTEVEDRA

PONTEVEDRA	Avda. de Santa María, 5
CAMBADOS	Avda. Vilariño, 1
LALÍN	Rúa Puente, 1
VIGO	Rúa Policarpo Sanz, 10
VILAGARCÍA DE AROUSA	Praza de Santa Eulalia, 16

CIF: F-27005164

DOMICILIO SOCIAL:

Rúa Montero Ríos 24-26, 27002 – Lugo

www.ruralvia.com/galega

www.caixaruralgalega.gal

caixaruralgalega@caixaruralgalega.gal